

自宅 PC で SPSS を利用する方法（明治大学在學生用）

2012 年 11 月 9 日

明治大学大学院 経営学研究科

大石研究室 古川裕康 作成

明治大学（大学院を含む）在籍生は、明治大学キャンパス・クラウドシステムを介して自宅 PC から SPSS を利用することができます。利用にあたり、以下の利用条件が必要です。利用条件を満たしていない場合は、利用できません。ソフトのダウンロード等をしてください。

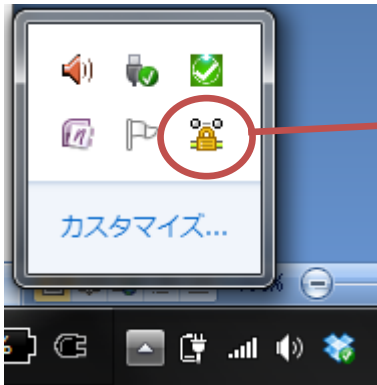
<利用条件>

1. VPN 接続ができること
 - VPN 接続について <http://www.meiji.ac.jp/mind/ssl-vpn/>
2. Meiji Mail のアカウントを持っていること
 - Meiji Mail <http://www.meiji.ac.jp/isc/meijimail-info.html>

<利用手順>

1. VPN 接続を行う。
 - 接続 https://sslvpn.mind.meiji.ac.jp/dana-na/auth/url_default/welcome.cgi

The image shows two screenshots of the Meiji University VPN interface. The top screenshot is the login page titled 'MIND SSL-VPN' with the Meiji University logo. It contains a 'Welcome to the Secure Access SSL VPN' message and a sign-in form with 'Username' and 'Password' fields, and a 'Sign In' button. The text 'Please sign in to begin your secure session.' is displayed. A large purple arrow points from this page to the bottom screenshot. The bottom screenshot shows the VPN connection screen with the text 'SSL VPN, 5711121005.' and a small notice. A red box highlights the '開始' (Start) button, with a red arrow pointing to it from a larger red box containing the text '開始をクリック' (Click Start).



このアイコンが点灯したら、
VPN 接続完了

2. 明治大学キャンパス・クラウドシステムへアクセス

- <https://vcl.mind.meiji.ac.jp/index.php?mode=selectauth>
- VPN 接続ができていない場合はアクセスできないので注意

キャンパスクラウドシステム

Japanese

ようこそキャンパスクラウドシステムへ

利用する認証方法を選択してください:

Meiji Mail

ログイン方法を記憶する

認証方法の説明:

- Meiji MailのユーザIDとパスワードでログインする場合は "Meiji Mail"を選択して下さい。
Use "Meiji Mail" if you want to log in by Meiji Mail.
- 如果使用Meiji Mail的用户ID和密码登陆的话,请选择"Meiji Mail".
- Local Accountを選択すると、本システム内のユーザIDとパスワードでログインします。
Use Local Account if there are no other options.
- 选择 Local Account 的话,请使用本系统的用户ID和密码登陆。

お知らせ

このたび、SPSSが学外からSSL-VPN経由で利用できるようになりました。
今後SPSSをご利用の際は、従来の "Ikuta Virtual PC (inside Campus ONLY)" ではなく、
"Ikuta Virtual PC" を選択してください。

なお、"Ikuta Virtual PC(inside Campus ONLY)" で利用可能なソフトは全て "Ikuta Virtual PC" でも
利用可能です。このため、"Ikuta Virtual PC(inside Campus ONLY)"は、7月3日をもって使用でき
なくなりました。

2012/7/2 生田メディア支援事務室

Meiji Mail を選択し、
ログインする

キャンパスクラウドシステム

Japanese

ログイン方法: Meiji Mail

ユーザID:

パスワード:

ログイン方法選択画面に戻る

お知らせ

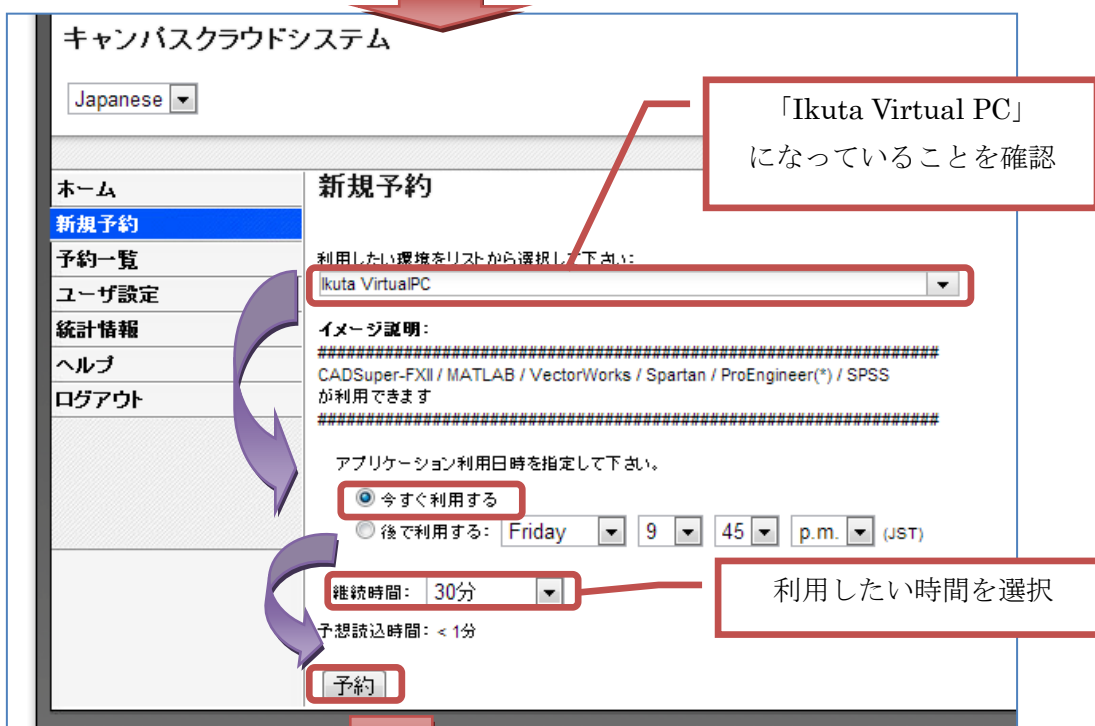
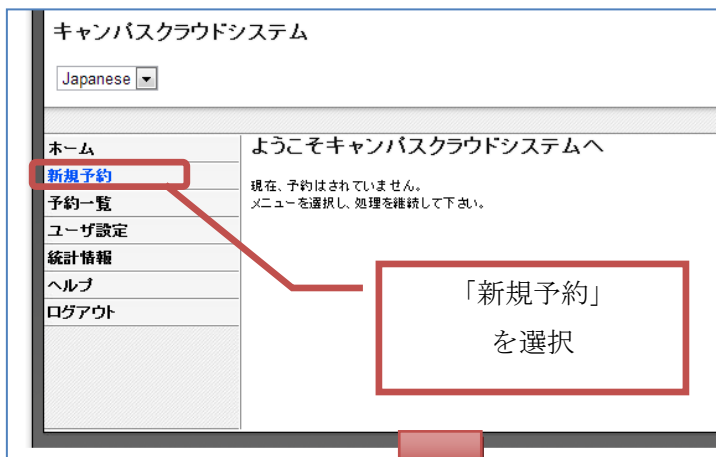
このたび、SPSSが学外からSSL-VPN経由で利用できるようになりました。
今後SPSSをご利用の際は、従来の "Ikuta Virtual PC (inside Campus ONLY)" ではなく、
"Ikuta Virtual PC" を選択してください。

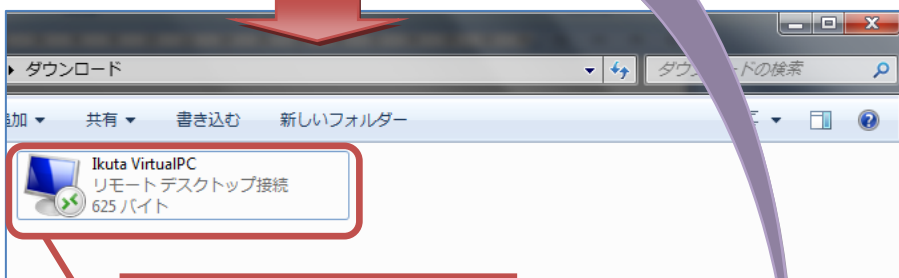
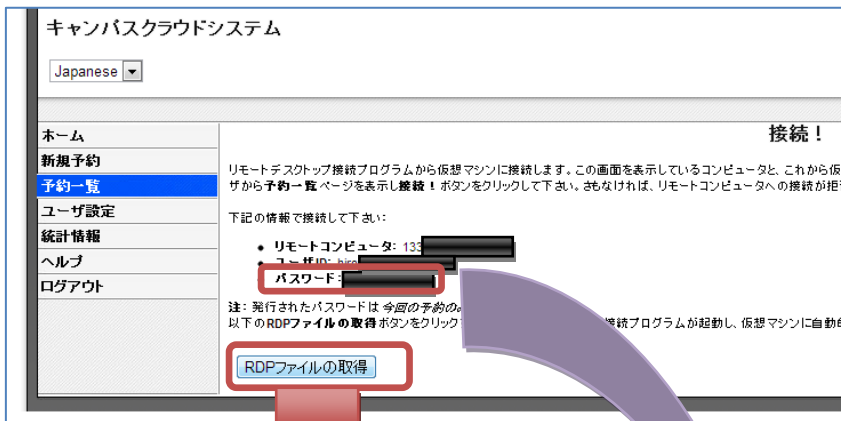
なお、"Ikuta Virtual PC(inside Campus ONLY)" で利用可能なソフトは全て "Ikuta Virtual PC" でも
利用可能です。このため、"Ikuta Virtual PC(inside Campus ONLY)"は、7月3日をもって使用でき
なくなりました。

2012/7/2 生田メディア支援事務室

Meiji Mail の
ユーザ ID とパスワードを
入力

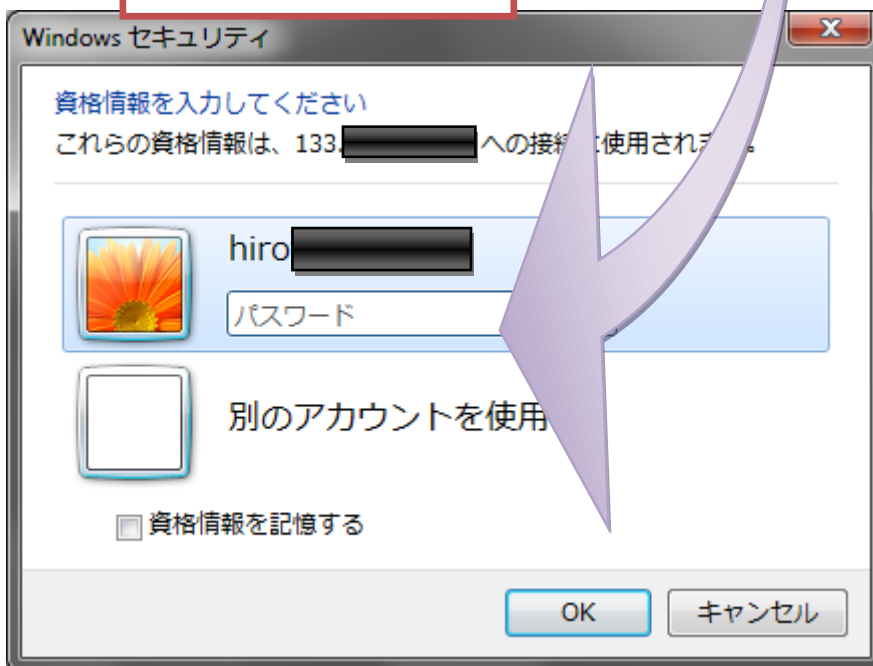
3. キャンパス・クラウドシステム上で、「生田バーチャル PC」 へアクセス





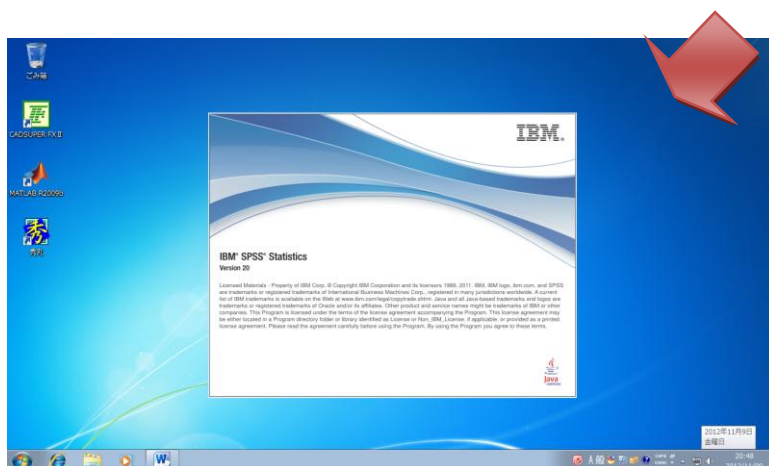
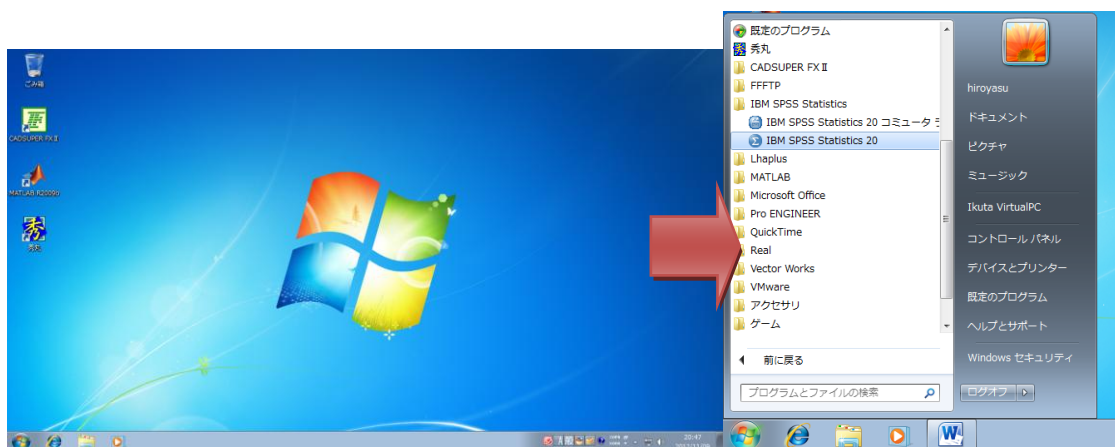
「RDF ファイルの取得」をクリックすると、ファイルがダウンロードされる。

このファイルをダブルクリックする



4. 生田バーチャル PC 内で SPSS を利用

生田バーチャル PC へアクセスできたらホームボタンから IBM SPSS 探します。



無事、SPSS が起動しました。

5. 利用後は必ず「ログオフ」すること

他の人が利用できるように、利用が終わったら必ず「ログオフ」するのを忘れないように！

利用後は必ず
「スタート」→「ログオフ」
を押す！

以上。

